

SHURAI *Curve*



Ukształtuj swój idealny klimat

TOSHIBA

SHORAI Curve

Gdzie każda krzywizna ucieleśnia elegancję

Poznaj nowy model SHORAI Curve, oparty na dziedzictwie kultowych modeli Haori i Daiseikai 10 marki Toshiba, oferujący śmiały i innowacyjny design. Zaprojektowany ze stylem, jego elegancka sylwetka – charakteryzująca się płynnymi krzywiznami i wysokiej jakości matowym wykończeniem w kolorze czarnym lub białym – harmonijnie komponuje się z każdym wnętrzem.

Toshiba SHORAI Curve to nowy krok naprzód w zakresie domowego komfortu w eleganckim wydaniu.



Design, który podniesie poziom Twojej codzienności

Więcej niż ogrzewanie i chłodzenie – Twój dom zasługuje na to, co najlepsze. Zaprojektowany przez Toshiba HVAC, oparty na dziesięcioleciach doświadczenia, klimatyzator SHORAI Curve oferuje wysoką efektywność energetyczną, inteligentne funkcje sterowania i doskonałe samopoczucie.

Jakość ma znaczenie. Zrównoważony rozwój ma znaczenie. Inteligentne technologie klimatyczne Toshiba łączą w sobie dbałość o planetę i przyczynianie się do dekarbonizacji budynków. Uczyń swój dom częścią podróży!



SHORAI Curve

Gdy efektywność łączy się z niezawodnością

Nasze rozwiązania integrują zaawansowane zarządzanie energią, w celu obniżenia kosztów eksploatacji, przy zachowaniu komfortu użytkownika. Optymalizujemy wydajność i przewidujemy przyszłe zapotrzebowanie na energię, abyś mógł cieszyć się niższymi rachunkami i bezkompromisowym komfortem.

Zaprojektowany z myślą o długim okresie użytkowania, system zapewnia niezawodność i spokój na długie lata.

Zaprojektowany z myślą o komforcie

Ten wysoko wydajny klimatyzator utrzymuje chłód w domu, zużywając znacznie mniej energii elektrycznej, niż większość klimatyzatorów dostępnych na rynku. Ciesz się komfortowym chłodem, oszczędzaj energię i kontroluj koszty.


Technologie HVAC firmy Toshiba oferują najlepszą w swojej klasie wydajność, zapewniając komfort niezależnie od pogody.

Wydajne chłodzenie w najwyższej klasie

A+++ dla chłodzenia* | **SEER do 8.6***

Właściwy wybór pozwoli zachować komfort przy jednoczesnym oszczędzaniu na kosztach energii

Średnie roczne zużycie energii (kWh)



Źródło: <https://www.kelwatt.fr/guide/conso/appareils-electromenagers>

Stabilne ogrzewanie w każdych warunkach

A+++ dla ogrzewania*

SCOP do 5.1*

poniżej **-20°C**** zwnętrznej temperatury

*Program certyfikacji Eurovent. **Wewnętrzne badania laboratoryjne.

Kontroluj klimat w domu na swój sposób

Za łagodnymi krzywiznami kryje się najnowocześniejsza technologia firmy Toshiba HVAC – Ciesz się komfortem i niezawodnością!

Wygodna obsługa dzięki Wi-Fi


Niezależnie od tego, czy jesteś w domu, czy w podróży, możesz cieszyć się łatwą kontrolą dzięki wbudowanemu adapterowi WiFi. Intuicyjna aplikacja Toshiba Home AC Control pozwala na pełen monitoring i kontrolę oraz programowanie pracy poprzez rozbudowany harmonogram.



Monitoring zużycia energii? A może głosowe sterowanie klimatyzacją? To wszystko i wiele więcej dzięki darmowej aplikacji Toshiba Home AC Control.



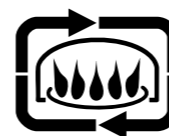
Gdzie kształt, kolor i struktura mają znaczenie



Strong defrost

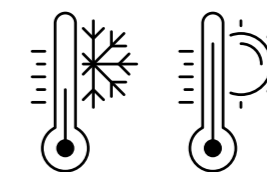
Ciepło, które pokona chłód

Ciesz się nieprzerwanym ogrzewaniem dzięki naszemu inteligentnemu systemowi odszraniania – niezależnie od tego, czy to automatyczna ochrona przed mrozem, czy odmrażanie na żądanie na wyciągnięcie ręki. Twój dom pozostanie przytulny bez względu na to, jak sroga będzie zima.



Współpraca dla komfortu

Rozprowadź ciepło z innego źródła po całym pomieszczeniu. Dzięki funkcji «kominek» wentylator klimatyzatora, pracując na niskich obrotach i wyłączonej sprężarce – pozwala rozprowadzić ciepło, zapewniając komfort w całym pomieszczeniu.



Skok w inteligentną kontrolę

Ciesz się pełną kontrolą w swoim domu, dopasowując każde ustawienie do swoich potrzeb. Wybierz pracę automatyczną, tryb ECO, funkcję podtrzymania temperatury, tryb pełnej mocy lub jej ograniczenia - wszystko to, czego w danej chwili potrzebujesz.

Cisza wewnątrz i na zewnątrz

Nasze rozwiązania zostały zaprojektowane z myślą o prawdziwym spokoju. Wewnątrz, system działa tak cicho, że prawie go nie zauważysz. Na zewnątrz, instalacja zapewnia spokój i harmonię z otoczeniem.



Czyste powietrze to zdrowy dom

Jonizator plazmowy poprawia jakość powietrza w pomieszczeniu, neutralizując wirusy i bakterie. Pochłania i rozkłada dym, zapachy żywności i inne nieprzyjemne zapachy.

Technologia Magic Coil z warstwą ochronną wymiennika doskonale odprowadza wodę i zanieczyszczenia, zachowując czystość, energooszczędność i dostarczając świeże powietrze.

Powiadomienie o czyszczeniu filtra pozwala na utrzymanie czystości na odpowiednim poziomie.

**Wewnętrzne badania laboratoryjne.

